

はじめに

こんにちは

臨床試験に参加している場合は、いくつかのアクティビティを完了する必要があります。この治験では、MyVeeva for Patientsアプリを使用して完了していただきます。これらのアクティビティには以下が含まれます。

- ・ 同意書への署名
- ・ 調査への回答
- ・ 今後の来院の閲覧とビデオ来院への参加

収集した情報はすべて機密情報として扱われ、治験チームのみが閲覧できます。

また、アプリを24時間365日使用して、今後の来院や完了したタスクを追跡することもできます。

To Do(やるべきこと)

治験アクティビティの管理は大変なので、やるべきことは一か所にまとめてあります。To Doタブには3つのセクションがあります：



- ・ 今日： 今日完了できる、または今日が期限のすべてのフォーム、調査、来院。このセクションには、「必要に応じて任意で実施する」調査も記載されています。
- ・ 明日： 明日完了が必要なすべてのフォーム、調査、来院。
- ・ 今後の来院： 今後のビデオ来院または対面による来院

既に完了した内容を確認するには、**完了済みの表示**を選択します。

やるべきことを選択できない？



やるべきことを選択できない場合は、まだそれを利用できない場合があります。タイトルの下の日付と時刻を見て、いつ利用できるかを確認してください。

通知




電子メールアドレスをお知らせいただいた場合、やるべきことの実施時期と実施期限を電子メールで通知いたします。

スマートフォンまたはタブレットで？

プッシュ通知をオンにすることをお勧めします。そうすれば、やるべきことの実施期限をデバイスから確認することができます。

通知をオンにする方法：


1. アカウントタブを開きます
2. 設定を選択します。
3. 通知の横にある開くアイコン  を選択します。
4. プッシュ通知をオンにします。 デバイスの設定を使用します。

同意書に署名する

治験に参加する前に、少なくとも1つの同意書に署名する必要があります。



治験チームが電子的にフォームを作成した場合は、このアプリを使用して署名することができます。署名方法：

1. To Doタブを開きます .
2. フォームを選択します。

ロックされたフォーム？



文書を確認することができますが、まだ署名するためのアクセス権がないことを意味します。まず他の文書に署名する必要があるか、署名できる時に治験チームがコードをお伝えします。

3. フォームを読みます。

質問がありますか？

ヘッダーにあるその他のオプション**ボタンを選択し、治験に関するサポートを求める・・・を選択して、治験チームにサポートを求めることができます。


4. フォームに署名します。以下の方法のいずれかでフォームに署名することができます。
 - ・ 署名欄をクリックまたはタップして署名します。
 - ・ 署名欄に署名し、**適用**を選択します。
5. *署名欄をクリックまたはタップして署名します。
6. **フォームを治験チームに送信します。**送信**を選択します。

ビデオ来院に参加する

治験チームがあなただけのためにビデオ来院を予定している場合、治験チームのオフィスではなく、ご自分のデバイスから来院に参加することができます。



ビデオ来院が予定されている場合は、以下の方法で参加できます。

1. 参加したいビデオ来院を選択します。 .
2. 参加したいビデオ来院を選択します。
3. ミーティングに参加するを選択します。


調査に回答する

治験の一環として、生活の質や健康状態について質問されることがあります。このアプリでは、どこからでもこれらの調査に回答できます。あなたの回答は機密情報であり、治験チームのみが閲覧できます。



新しい調査に回答する必要がある場合、電子メールまたはアプリで通知を受け取ります。

調査への回答方法：

1. To Doタブを開きます .
2. 調査を選択します。
3. OKを選択します。 調査が開きます。
4. 調査の質問に回答します。 上へスクロールして、すでに回答した質問を表示できます。
5. 送信を選択します。 あなたの回答は治験チームに送信されます。



大規模な調査については、期限前に開始した場合は、一度中断し、後で戻って期限までに完了することができます。

調査を回答中に一度中断した場合には、後で戻ったときにTo Doタブから再び調査にアクセスできます。調査には再開と記載されています。調査を選択すると、中断した場所から続行します。

サポートが必要ですか？

質問があっても心配しないでください。いつでも治験チームにサポートを求めることができます。



治験タブにおける**治験に関するヘルプを求める**ボタン  を選択します .

myVeeva
FOR PATIENTS